

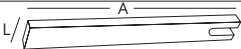



## Manual de montagem | Grade Proteção

Atenção: Sr. montador, leia atentamente este manual antes de iniciar a montagem.

### KIT GRADE DE PROTEÇÃO

CÓD.	QDTADE	DESCRIÇÃO	ILUSTRAÇÃO
(A)	04	Cavilha - 8 X 30 mm	
(B)	04	Parafuso - 7 X 50 mm	
(C)	02	Ripa Pé L5,3 X A42 X P2,5 cm	
(D)	02	Ripa Travessa L85 X A7,3 X P2 cm	

### MONTAGEM

Na Ripa Pé (C) coloque as cavilhas (A) seguindo o desenho, em seguida encaixe a ripa travessa (D), fixe com o parafuso (B).

